



УПРАВЛЕНИЕ ФЕДЕРАЛЬНОЙ
СЛУЖБЫ ГОСУДАРСТВЕННОЙ
СТАТИСТИКИ ПО АЛТАЙСКОМУ
КРАЮ И РЕСПУБЛИКЕ АЛТАЙ

ИНВЕСТИЦИОННАЯ И СТРОИТЕЛЬНАЯ ДЕЯТЕЛЬНОСТЬ В РЕСПУБЛИКЕ АЛТАЙ

январь – март 2024

17.06.2024

СОДЕРЖАНИЕ

Инвестиционная деятельность в Республике Алтай **3**

Строительная деятельность в Республике Алтай **8**

1

**ИНВЕСТИЦИОННАЯ ДЕЯТЕЛЬНОСТЬ
В РЕСПУБЛИКЕ АЛТАЙ**

ИНВЕСТИЦИИ В ОСНОВНОЙ КАПИТАЛ

январь – март 2024 г.

АЛТАЙКРАЙСТАТ

По полному кругу организаций

Млн рублей **8 270,0**

Индекс физического объема,
в % к январю – марту 2023 г. **99,6**

На душу населения, рублей **39 238***

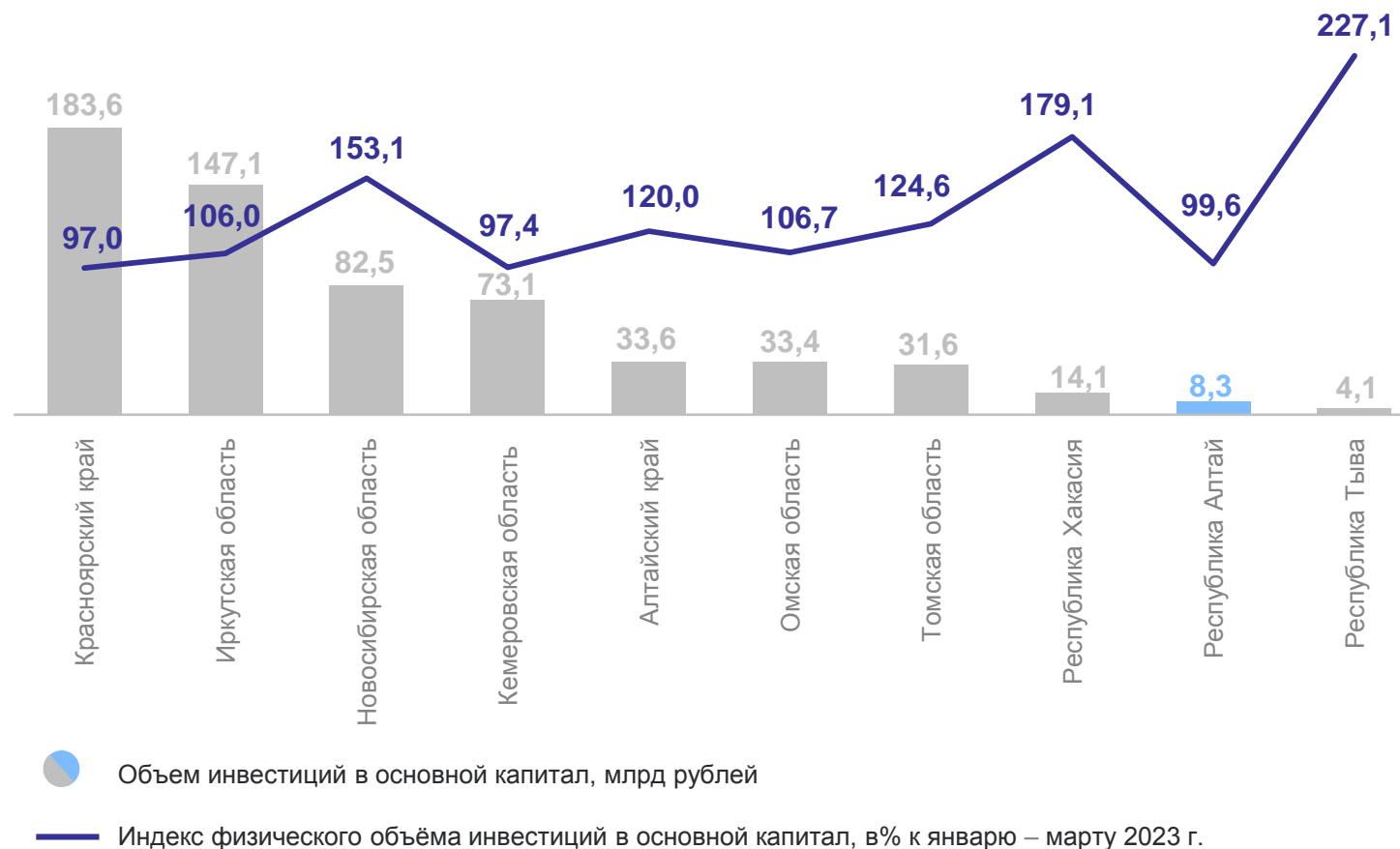
По организациям без субъектов малого предпринимательства

Млн рублей **7 602,1**

Индекс физического объема,
в % к январю – марту 2023 г. **96,7**

На душу населения, рублей **36 069***

Инвестиционная деятельность по регионам Сибирского Федерального округа

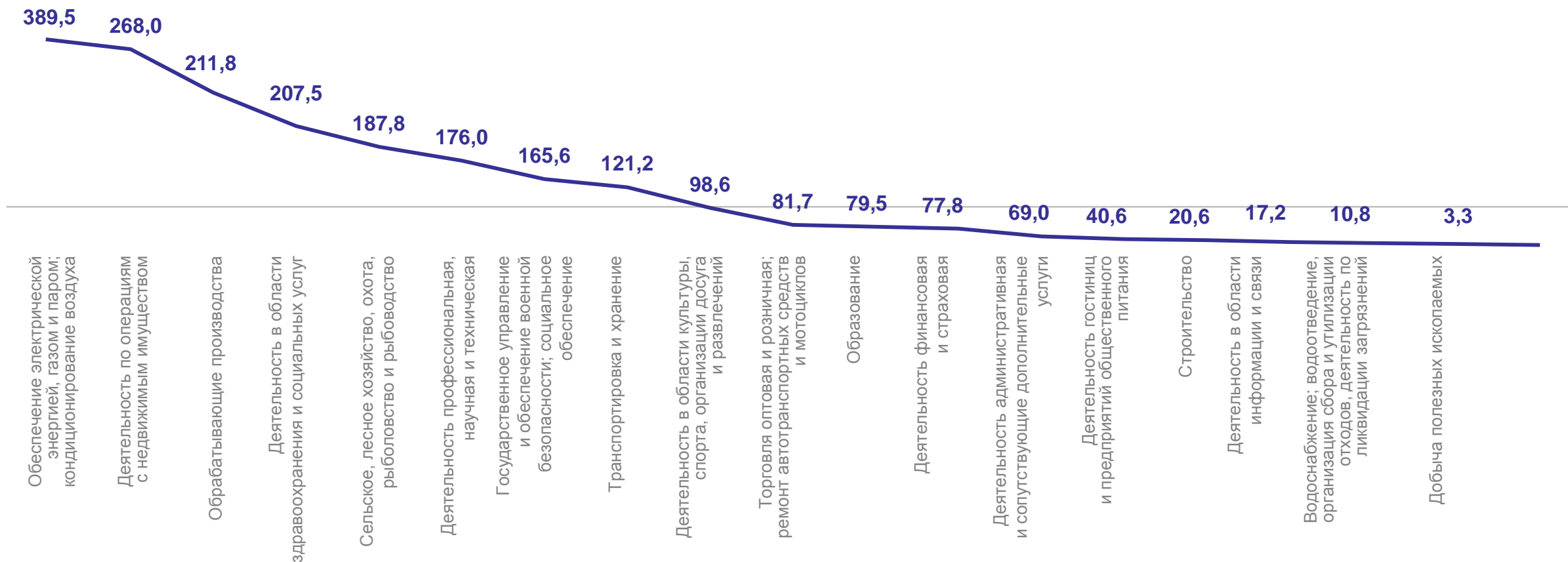


* По оценке численности населения на 1 января 2024 г.

ИНДЕКС ФИЗИЧЕСКОГО ОБЪЕМА ИНВЕСТИЦИЙ В ОСНОВНОЙ КАПИТАЛ ПО ВИДАМ ЭКОНОМИЧЕСКОЙ ДЕЯТЕЛЬНОСТИ*

январь – март 2024 г. в % к январю – марту 2023 г.

АЛТАЙКРАЙСТАТ



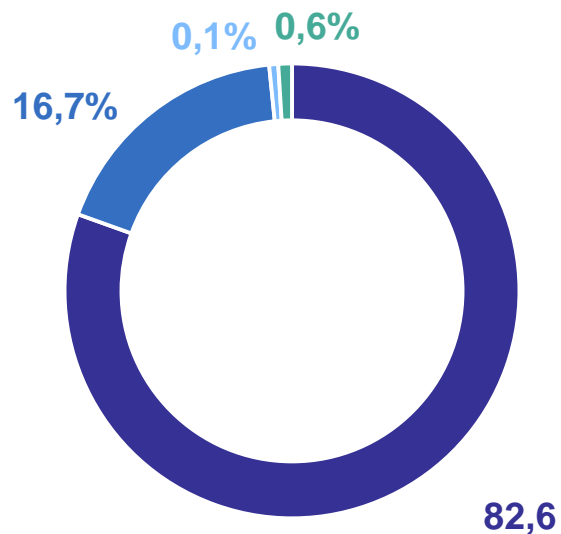
*Без субъектов малого предпринимательства и объёма инвестиций, не наблюдаемых прямыми статистическими методами.

СТРУКТУРА ИНВЕСТИЦИЙ В ОСНОВНОЙ КАПИТАЛ*

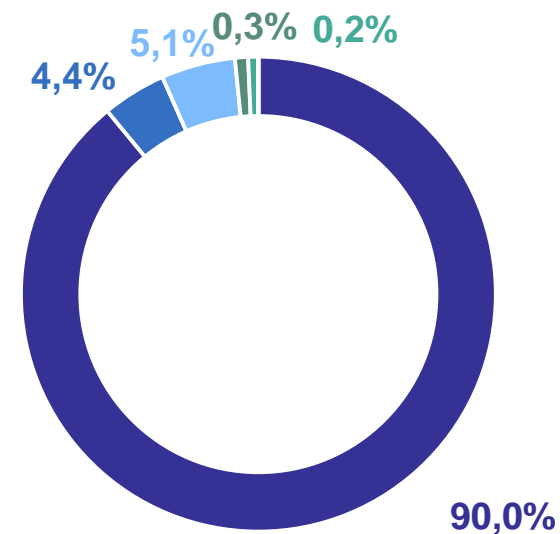
январь – март 2024 г.

АЛТАЙКРАЙСТАТ

Видовая структура инвестиций в основной капитал



Источники инвестиций в основной капитал



- Жилые здания и помещения, здания (кроме жилых) и сооружения, расходы на улучшение земель
- Машины и оборудование, включая хозяйственный инвентарь, и другие объекты
- Объекты интеллектуальной собственности
- Прочие инвестиции

- Собственные средства
- Бюджетные средства
- Заемные средства других организаций
- Средства государственных внебюджетных фондов
- Прочие источники

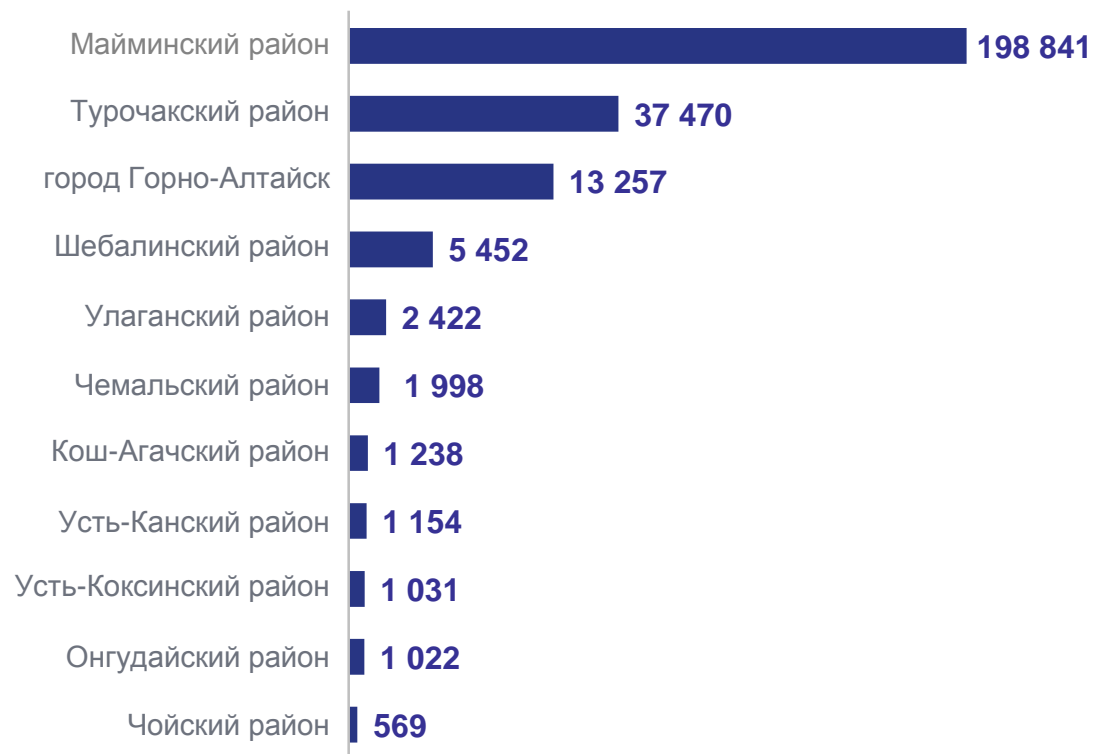
*Без субъектов малого предпринимательства и объёма инвестиций, не наблюдаемых прямыми статистическими методами.

РЕЙТИНГ МУНИЦИПАЛЬНЫХ ОБРАЗОВАНИЙ*

январь – март 2024 г.

АЛТАЙКРАЙСТАТ

Муниципальные образования по объему инвестиций в основной капитал на душу населения**, рублей



Муниципальные образования по индексу физического объема инвестиций в основной капитал***, в % к январю – марту 2023 г.



*Без субъектов малого предпринимательства и объема инвестиций, не наблюдаемых прямыми статистическими методами.

**По оценке численности населения на 1 января 2024 г.

***Индекс физического объема рассчитан условно исходя из сложившегося индекса-дефлятора в целом по Республике Алтай.

2

СТРОИТЕЛЬНАЯ ДЕЯТЕЛЬНОСТЬ
В РЕСПУБЛИКЕ АЛТАЙ

ОБЪЕМ РАБОТ, ВЫПОЛНЕННЫХ ПО ВИДУ ЭКОНОМИЧЕСКОЙ ДЕЯТЕЛЬНОСТИ «СТРОИТЕЛЬСТВО»

январь – март 2024 г.

По полному кругу организаций

Млн рублей **3 179,1**

Индекс физического объема, в % к январю – марту 2023 г. **в 3,0 р.**

в том числе

Март, млн рублей **1 879,6**

Индекс физического объема, в % к марту 2023 г. **в 3,2 р.**

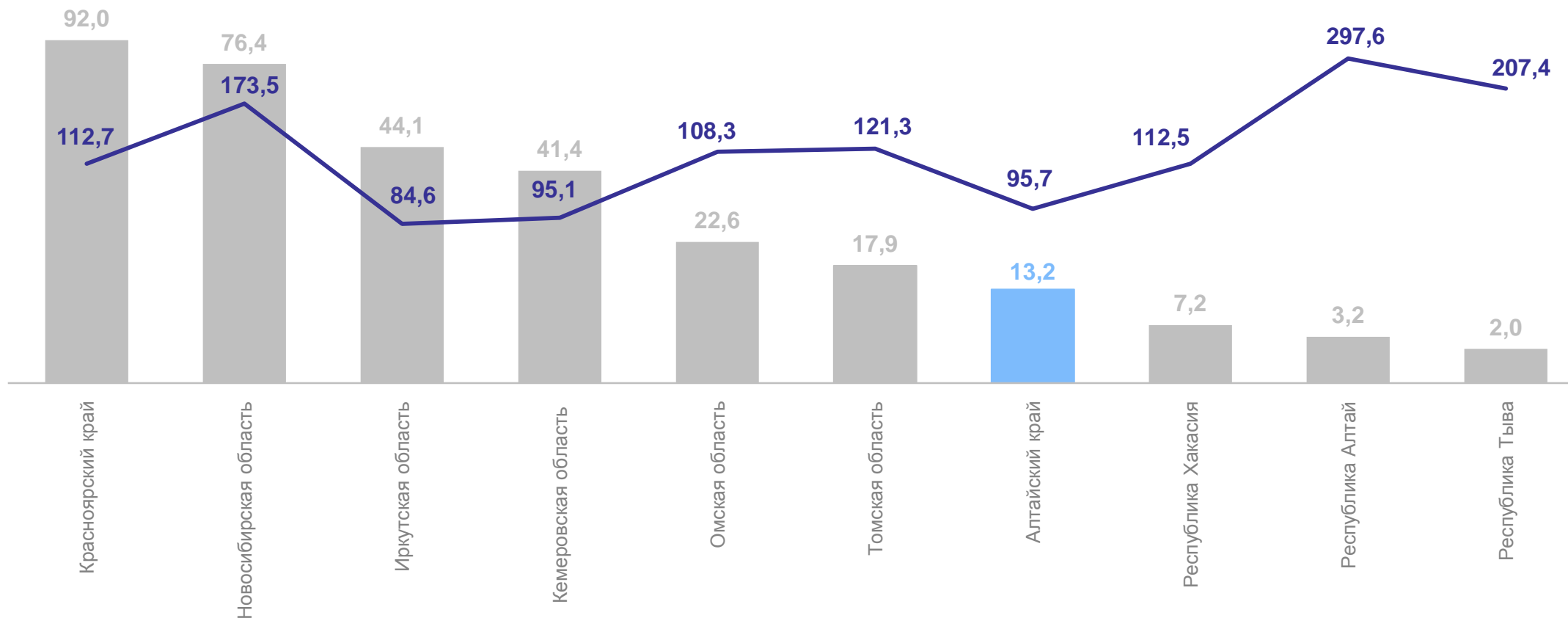
Структура работ, выполненных крупными и средними организациями по виду экономической деятельности «Строительство»



ОБЪЕМ РАБОТ, ВЫПОЛНЕННЫХ ПО ВИДУ ЭКОНОМИЧЕСКОЙ ДЕЯТЕЛЬНОСТИ «СТРОИТЕЛЬСТВО» ПО РЕГИОНАМ СИБИРСКОГО ФЕДЕРАЛЬНОГО ОКРУГА

АЛТАЙКРАЙСТАТ

январь – март 2024 г.



● Объем работ в фактически действовавших ценах, млрд рублей

— Индекс физического объема работ, в % к январю – марту 2023 г.

ЖИЛИЩНОЕ СТРОИТЕЛЬСТВО

январь – март 2024 г.

АЛТАЙКРАЙСТАТ

Всего по республике

Введено общей площади жилья, тыс. кв. метров **86,6**

В % к январю – марту 2023 г. **147,5**

Построено квартир, единиц **998**

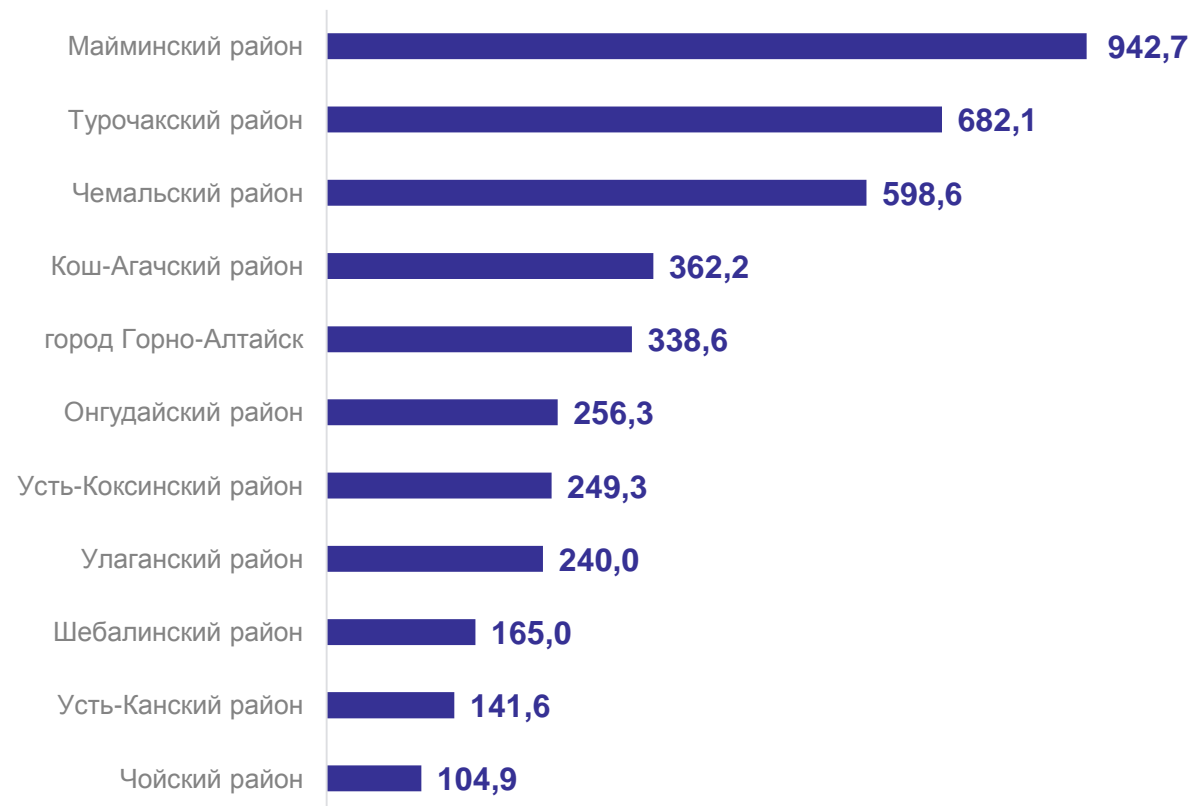
В том числе населением

Введено общей площади жилья, тыс. кв. метров **73,1**

В % к январю – марту 2023 г. **137,7**

Построено квартир, единиц **704**

Муниципальные образования по вводу общей площади жилых домов на 1000 человек населения*, кв. метров



* По оценке численности населения на 1 января 2024 г.

ВВОД В ДЕЙСТВИЕ ОБЪЕКТОВ СОЦИАЛЬНО – КУЛЬТУРНОГО НАЗНАЧЕНИЯ

январь – март 2024 г.

АЛТАЙКРАЙСТАТ

Культовые сооружения,
единица **1**

Капитальные гаражи,
единица **1**

Амбулаторно-поликлинические
организации, посещений в смену **57**

Бани,
мест **12**

Торговые предприятия торговая
площадь, тысяча квадратных
метров **1,8**

Теплоснабжение,
Гкал/час **1,5**

Распределительные газопроводы,
километр **2,1**

Автомобильные дороги с твердым
покрытием, километр **5,1**

Туристские базы,
номеров **91**

Туристские базы, мест **205**

ДЕЛОВАЯ АКТИВНОСТЬ СТРОИТЕЛЬНЫХ ОРГАНИЗАЦИЙ

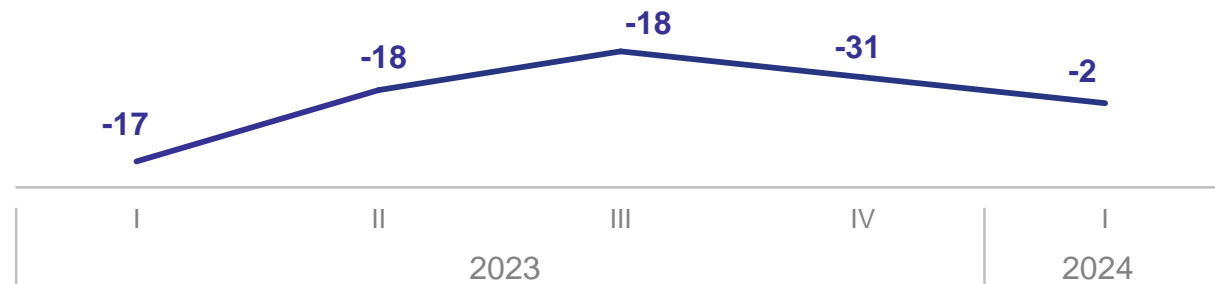
1 квартал 2024 г.

АЛТАЙКРАЙСТАТ

Баланс* основных показателей деятельности строительных организаций

Объем работ, выполненных по виду деятельности «Строительство»	(40)
Число заключенных договоров	(-12)
Численность занятых	(3)
Обеспеченность собственными финансовыми ресурсами	(24)
Просроченная кредиторская задолженность	(3)
Просроченная дебиторская задолженность	(-19)
Прибыль	(10)
Общая оценка экономической ситуации	(12)

Динамика индекса предпринимательской уверенности в строительстве, в %



Основные факторы, ограничивающие строительную деятельность, в %**



*1 квартал 2024 г. в % к 4 кварталу 2023 г.

«Баланс» представляет собой разницу между процентом положительных и процентом отрицательных ответов.

**От общего числа обследованных организаций.

ДЕЛОВАЯ АКТИВНОСТЬ СТРОИТЕЛЬНЫХ ОРГАНИЗАЦИЙ

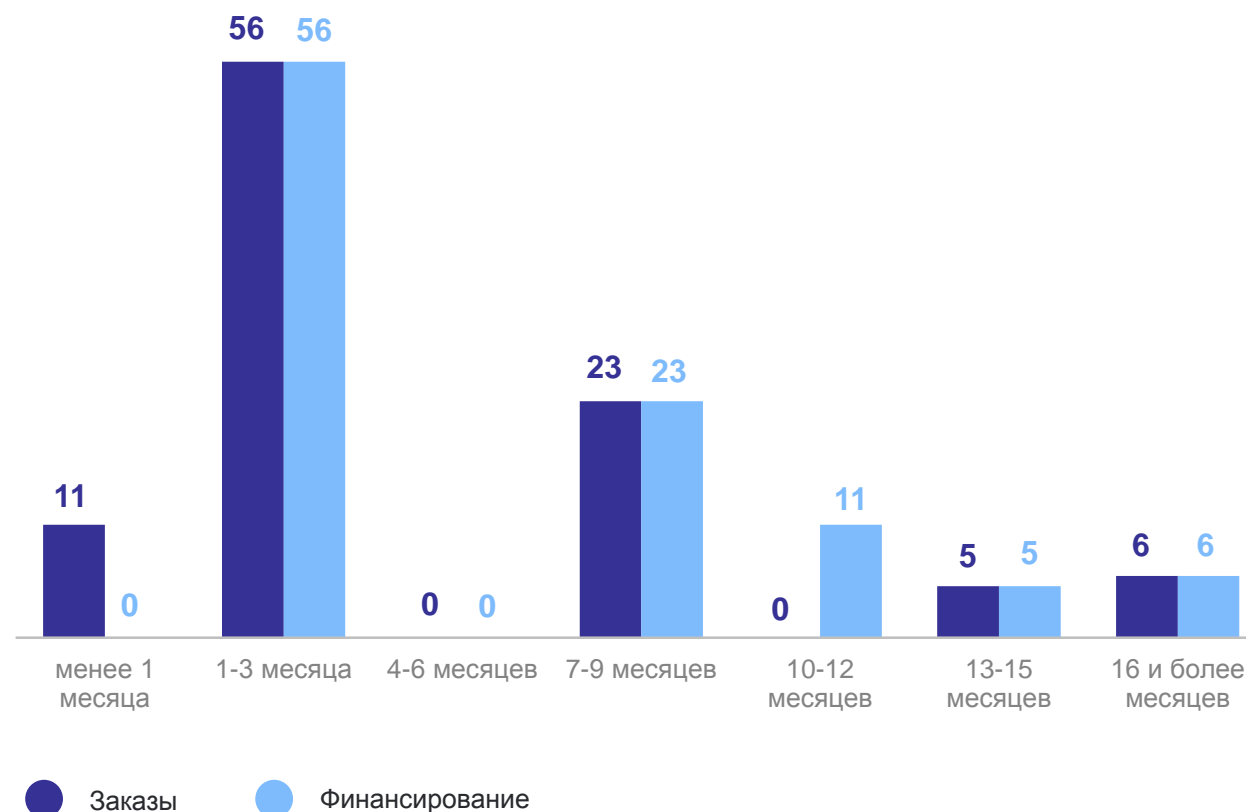
1 квартал 2024 г.

АЛТАЙКРАЙСТАТ

Направления деятельности строительных организаций



Распределение строительных организаций по уровню обеспечения заказами и финансированием*, в %



*От общего числа обследованных организаций.